


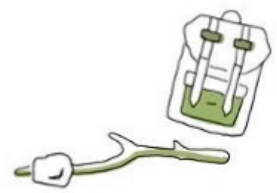
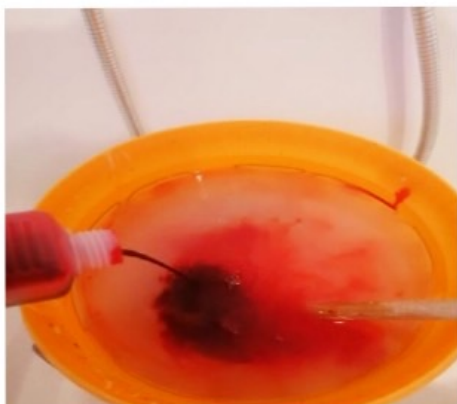


Batiken

1. Einen Eimer mit 8-10 Liter heißem Wasser befüllen (50-60 Grad) und je nach Textilfarben Art 200 - 250g Salz O.



Fixierer und Textilfarbe hinzugeben und gut verrühren





Nehme nun ein weißes T-Shirt oder ein anders Kleidungsstück welches du Batiken möchtest.



Nun kann man mit Paketband einzelne Knoten in das T-Shirt hinein binden oder eine Strudel drehen und diesen dann z.B. mit Haargummis oder normalen befestigen.





Danach das Kleidungsstück in den Farbeimer geben und 1.30h drin lassen.



Danach die Knoten öffnen, gut auswaschen bis keine Farbe mehr zu sehen ist und trocknen lassen.



Fertig sieht es dann je nach Farbe so aus

